



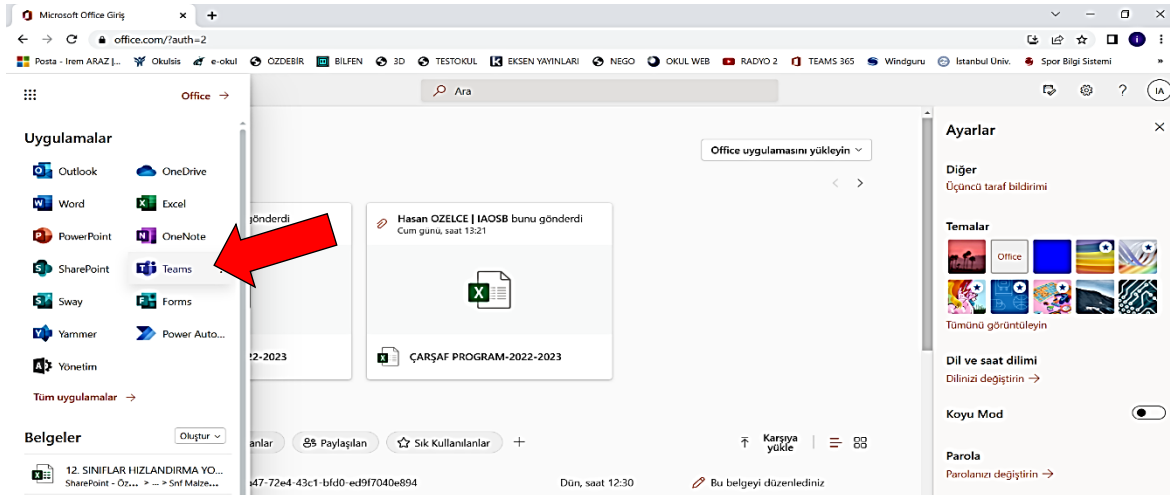
Microsoft Teams Kullanım Kılavuzu

Microsoft Teams bir Office365 programıdır. Teams programı öğrencilerle öğretmenlerin gruplar oluşturarak uzaktan ortak çalışması için kullanılacak bir uygulamadır.

Teams uygulamasına <https://www.office.com> bağlantısından açılacak sayfada **kullaniciadi@iaosbnedimuysalatl.k12.tr** uzantılı mail adresiniz ve şifreniz ile giriş yaparak ulaşabilirsiniz (Öğrencilerimize kullanıcı isimleri ve şifreleri verilmiştir.)

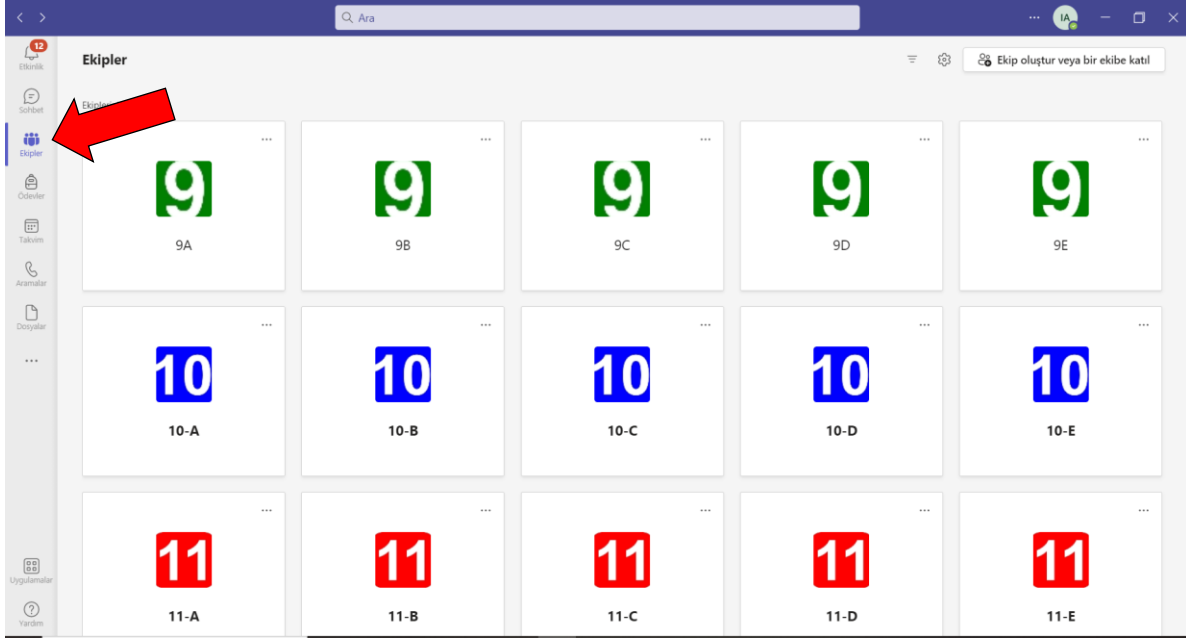


Açılan sayfada Teams ikonuna tıklayarak Teams'i online olarak kullanabilirsiniz ya da **Office Uygulaması** **yükle** butonundan ilgili uygulamayı (Teams) bilgisayarınıza yükleyebilirsiniz. (Uygulama bilgisayara yüklendiğinde daha hızlı çalışmakta ve daha fazla özellik aktif olmaktadır, bu sebeple uygulamayı bilgisayarınıza yüklemeniz önerilir.)

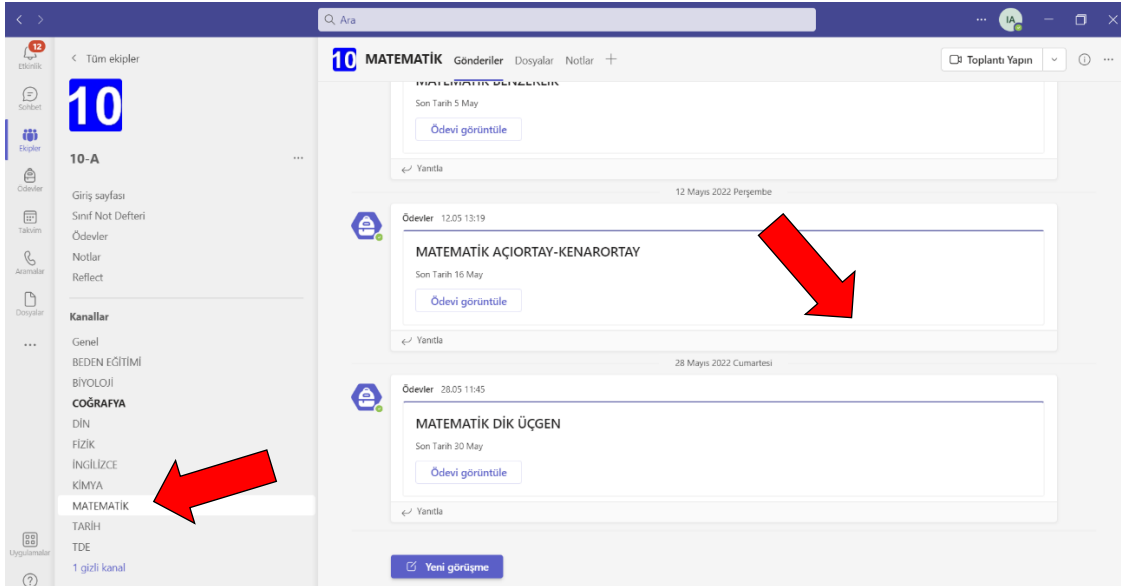




Teams uygulaması açıldıktan sonra aşağıdaki ekranda görüldüğü gibi sol tarafta bulunan **Ekipler** sekmesine tıkladığında öğrencinin bağlı olduğu sınıf ekrana gelecektir. Örneğin 9. Sınıf C şubesine bağlı bir öğrenci Ekipler sekmesine tıkladığında sadece 9C sınıfını görecektir.



Öğrenci ekranda görünen ilgili sınıfa tıkladıktan sonra aşağıdaki gibi sınıfa ait ders içeriklerini sol bölümde görebilecektir. Aynı sayfa üzerinde öğretmenin öğrencilerle paylaştığı duyuruları da görebilecektir.





Öğrenci öğretmenin sayfa üzerinden yaptığı uyarıları dikkate almalıdır. Video konferans ve ders ile ilgili durumları buradan paylaşacaktır. Etkinlik ile ilgili bildirimleri ekranın sol bölümünde bulunan Etkinlik sekmesinden görebilirler. Video istekleri ve ders paylaşımlarına buradan erişebilirler.

Öğrenciler öğretmenden gelen Video Konferans davetini kabul ederek Online derse katılabilirler.



Öğretmenin ders ile ilgili paylaştığı dokümanlara sayfanın üstünde bulunan **Dosyalar** sekmesinden ulaşabilirler. İlgili ders paylaşımını bilgisayarlara indirebilirler.

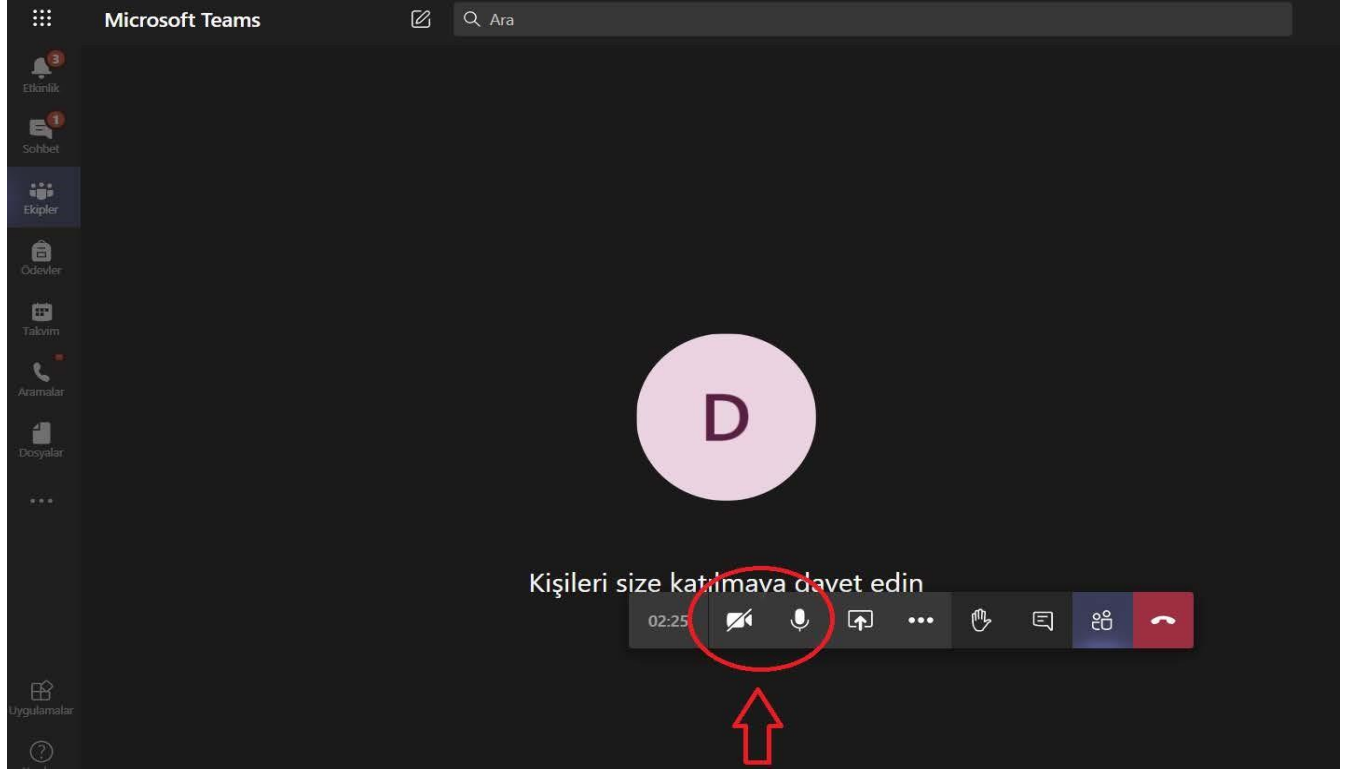
Ad	Değiştirme	Değiştiren	+ Sütun ekle
InShot_20220104_222604948 1.mp4	4 Ocak	HASAN YALÇIN Sİ...	
InShot_20220104_222604948 2.mp4	4 Ocak	HASAN YALÇIN Sİ...	
InShot_20220104_222604948.mp4	4 Ocak	HASAN YALÇIN Sİ...	

Öğrenciler öğretmenlerinin gönderdiği ödevleri sol taraftaki ödevler sekmesinden takip edebilirler.

Atandı	Geri gönderildi	Taslaklar	Tüm kategoriler
Öncekini yükle			
SPEAKING	Son tarih: 26 Mayıs 2022 23:59		2/24 teslim edenler
MATEMATİK DİK ÜÇGEN	Son tarih: 30 Mayıs 2022 23:59		2/24 teslim edenler
Online book	Son tarih: 10 Haziran 2022 23:59		2/24 teslim edenler
MATEMATİK BİLGİ SARMAL SF:8-13	Son tarih: 19 Eylül 2022 08:00		0/39 teslim edenler
1. DÖNEM TDE PERFORMANS ÖDEVİ	Son tarih: 15 Aralık 2022 23:59		0/24 teslim edenler



Video konferans sırasında kamera ve mikrofonlarını aşağıda görünen menüden aktif veya pasif yapabilirler



*****Sorularınız için Ölçme-Değerlendirme Birimi sorumlumuz İrem KOCA ile iletişime geçebilirsiniz.**

Mail: iaraz@iaosb.org.tr

Telefon: 0232 325 11 22 (Dahili 637)